

# Soudage et coupage flamme

## Équipements, coffrets et accessoires

### Équipements montés



#### ÉQUIPEMENT SOUDAGE MONTÉ

Comprenant détendeurs MINIREG oxygène et acétylène  
Chalumeau Farel OSI\*  
+ buses  
5 m de tuyaux oxygène et acétylène  
Lunettes - Allume-gaz  
Manuel de soudage

#### Référence

Nouvelle	Ancienne
W 000 291 566	01 105 995



#### ÉQUIPEMENT SOUDAGE

Paire raccords pour bouteille Altop/Minitop  
Chalumeau Farel OSI\* 5 m de tuyau OX/AD  
Lunettes - Allume-gaz  
Manuel de soudage

#### Référence

Nouvelle	Ancienne
W 000 291 568	01 106 002



#### ÉQUIPEMENT SOUDAGE / COUPAGE

Comprenant détendeurs Minireg oxygène et acétylène  
Chalumeau Farel OSI\*  
+ raccords mâles  
Chalumeau Copel 0 / SDO\*  
+ raccords mâles  
5 m de tuyaux OX & AD  
+ raccords femelles  
Lunettes - Allume gaz  
Manuel de soudage

#### Référence

Nouvelle	Ancienne
W 000 291 575	01 105 997



#### ÉQUIPEMENT SOUDAGE / COUPAGE


Paire raccords pour bouteille Altop/Minitop  
Chalumeau Farel OSI\*  
+ raccords mâles QUICKMATIC  
Chalumeau Copel 0 / SDO  
+ raccords mâles QUICKMATIC  
5 m de tuyau OX/AD + raccords femelles QUICKMATIC  
Lunettes - Allume-gaz  
Manuel de soudage

#### Référence

Nouvelle	Ancienne
W 000 291 577	01 106 003

\*\* OSI : Sécurité intégrée dans le manche

### Coffret chantier BOXAD 2000




#### BOXAD 0/1

Détendeurs Deltareg 2000 OX/AD  
Chalumeau Farel 0 LD + raccords mâles  
Chalumeau Copel 1 + raccords mâles  
5 m de tuyau OX/AD + ARPF - Lunettes  
Allume gaz - Manuel de soudage

#### Référence

Nouvelle	Ancienne
W 000 291 630	01 305 032

### Coffret chantier SM - type F - H




Deltareg OX F / Deltareg AD H  
Farel 0 LD, 7 buses 40/400 litres, tuyaux Ø 6,3 + 2 raccords mâles  
Farel 1, 7 buses 250/1000 litres + 2 raccords mâles SOVAG SM, 2 têtes de coupe + 2 raccords mâles  
20 m tuyaux OX/AD  
QUICKMATIC • Arex 2S • Accessoires

#### Référence

Nouvelle	Ancienne
W 000 291 632	01 305 033

### Miroir magnétique de soudage

Permet de voir la soudure dans les endroits inaccessibles.



Désignation	Référence
Miroir magnétique WELDLINE	W 000 010 557
Glace de rechange WELDLINE	W 000 010 558

### Alésoirs

Permet le nettoyage en respectant le calibrage de la buse.



Désignation	Référence	
	Nouvelle	Ancienne
Pochette de 4 alésoirs	W 000 290 901	04 000 509
Étui de 14 alésoirs calibrés	W 000 290 900	03 609 055

### Allume-gaz

Permet l'allumage en sécurité des chalumeaux.



Désignation	Référence
Allume-gaz traditionnel WELDLINE vendu avec 5 pierres à briquet	W 000 010 978

### Tables de soudage

#### TABLE DE SOUDAGE ARC

Désignation	Référence	
	Nouvelle	Ancienne
Livré avec, tôle et équipement pour enseignement	C 03 209 716	03 209 716

#### TABLE DE SOUDAGE OXY-ACÉTYLENIQUE

Désignation	Référence	
	Nouvelle	Ancienne
Livré avec briques, bloc bois, bac à eau support économiseur Dim. 680 x 460 x 800 mm	W 000 291 437	03 209 700

